

# Les services numériques de l'Université de Strasbourg

## Rentrée 2024

Faculté des **langues**

Université de Strasbourg

Service Numérique pour la pédagogie  
Julie Dittel – [jdittel@unistra.fr](mailto:jdittel@unistra.fr)

## Sommaire

**Chapitre 1** | Accès aux services numériques Unistra

**Chapitre 2** | Quels services numériques ?

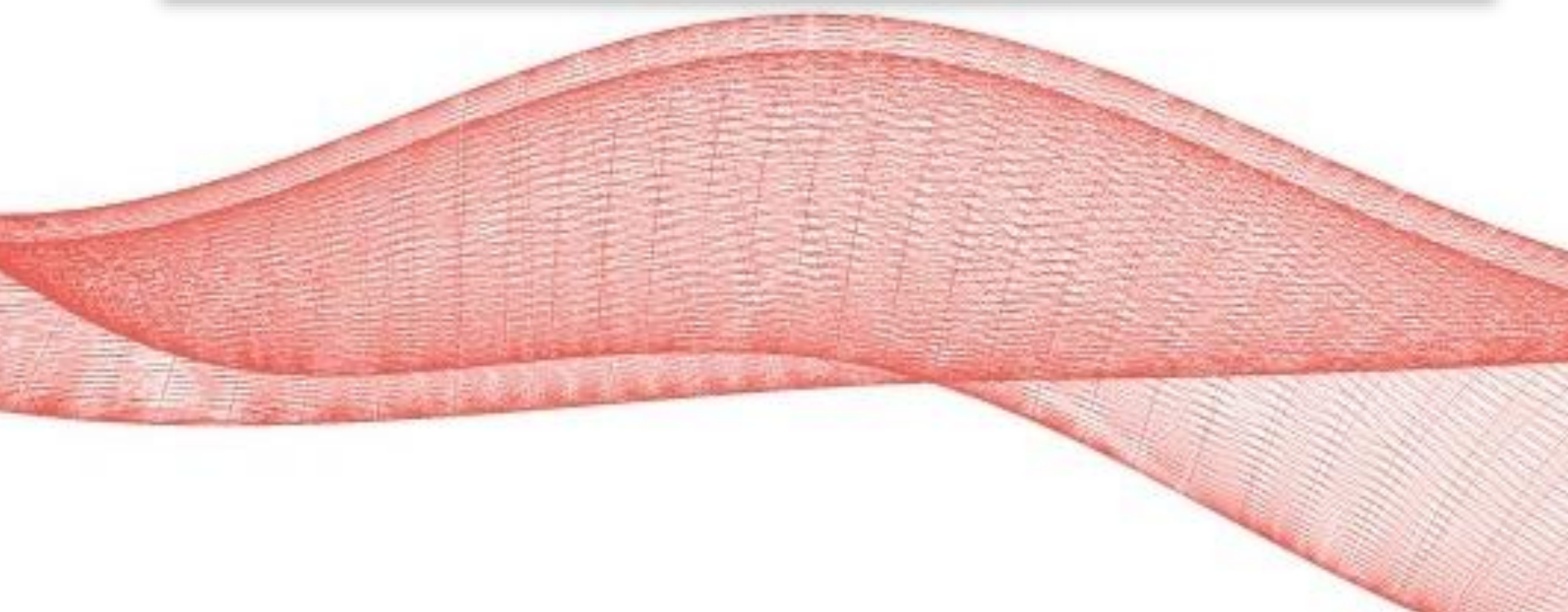
**Chapitre 3** | Les essentiels

**Chapitre 4** | Evènements et accompagnement

## Chapitre 1

# Accès

# aux services numériques Unistra





## Première étape : Obtenir son **compte utilisateur Unistra !**

### ◆ **Quand ?**

Après réception du mail de pré-inscription (*rappel des étapes : pré-inscription => CVEC => inscription administrative => mail d'instructions et dépôt des PJ => mail de confirmation*)

=> le mail contient l'**INE**

### ◆ **Comment ?**

En **activant** son compte utilisateur via un formulaire en ligne à partir des éléments contenus dans le mail (notamment le numéro INE) : RDV sur **ernest.unistra.fr**

## Votre portail ERNEST

***Ernest*** est l'environnement numérique et social de travail de l'Université de Strasbourg.

Ce portail est à la fois un **intranet** et un **réseau social interne** ouvert aux **membres de la communauté universitaire**.

## Pour activer son compte utilisateur Unistra : RDV sur ERNEST

- ◆ **Adresse : [ernest.unistra.fr](https://ernest.unistra.fr)**
- ◆ Bouton « Activation du compte »

The screenshot shows the Ernest platform interface. At the top, there is a navigation bar with a logo, the text 'Plateforme Ernest', and a title 'Environnement numérique et social de travail de l'Université de Strasbourg'. Below this, a welcome message reads: 'Bienvenue sur Ernest, l'Environnement numérique et social de travail de l'Université de Strasbourg'. A descriptive paragraph follows: 'Ernest est un environnement numérique et social de travail conçu pour répondre aux besoins spécifiques des membres de la communauté de l'Université de Strasbourg. C'est un espace sécurisé accessible depuis tout ordinateur ou depuis un appareil mobile.' Another paragraph states: 'Chaque utilisateur dispose d'un compte qui, à partir d'une seule authentification, ouvre sur un ensemble d'applications et services adaptés au profil et aux fonctions de chacun.' On the right side, there is a vertical menu with three items: 'CONNEXION', 'Activation du compte', and 'INVITES'. The 'Activation du compte' item is highlighted with a red oval. An 'Aide' button is visible in the top right corner. The background features a collage of various scientific and historical illustrations.



## Activer son compte utilisateur Unistra

*(une seule et unique fois à son arrivée à l'Unistra)*

### **Les étapes à suivre :**

- 1.** Renseigner ses informations personnelles *et* son INE
- 2.** Créer son mot de passe
- 3.** Fournir son adresse électronique personnelle
- 4.** Signer le règlement intérieur de l'université
- 5.** Signer la charte informatique
- 6.** Signer le règlement intérieur des bibliothèques

⇒ **Obtention automatique de son identifiant et de son adresse électronique universitaire**

⇒ **Retenez par cœur votre mot de passe ;)**

## Obtenir sa carte d'étudiant, le **pass campus** !



Site infos : [passcampus.fr](https://passcampus.fr)

### ◆ Quand ?

Après validation de son inscription administrative

### ◆ Comment ?

Retrait dans la scolarité de son diplôme principal, env. 7 jours après inscription :

**Rez-de-chaussée du bâtiment 4 du PATIO  
Bureau 10  
lundi : 13h15 à 16h  
mardi – mercredi – jeudi : 8h30-12h et 13h15-16h  
vendredi : 8h30-12h**

### Quoi ?

**Carte d'identité étudiante/Paiement sans contact avec**

(Photocopies/impressions/scans/restauration)

Emprunts en bibliothèques

Accès aux activités sportives - Carte culture





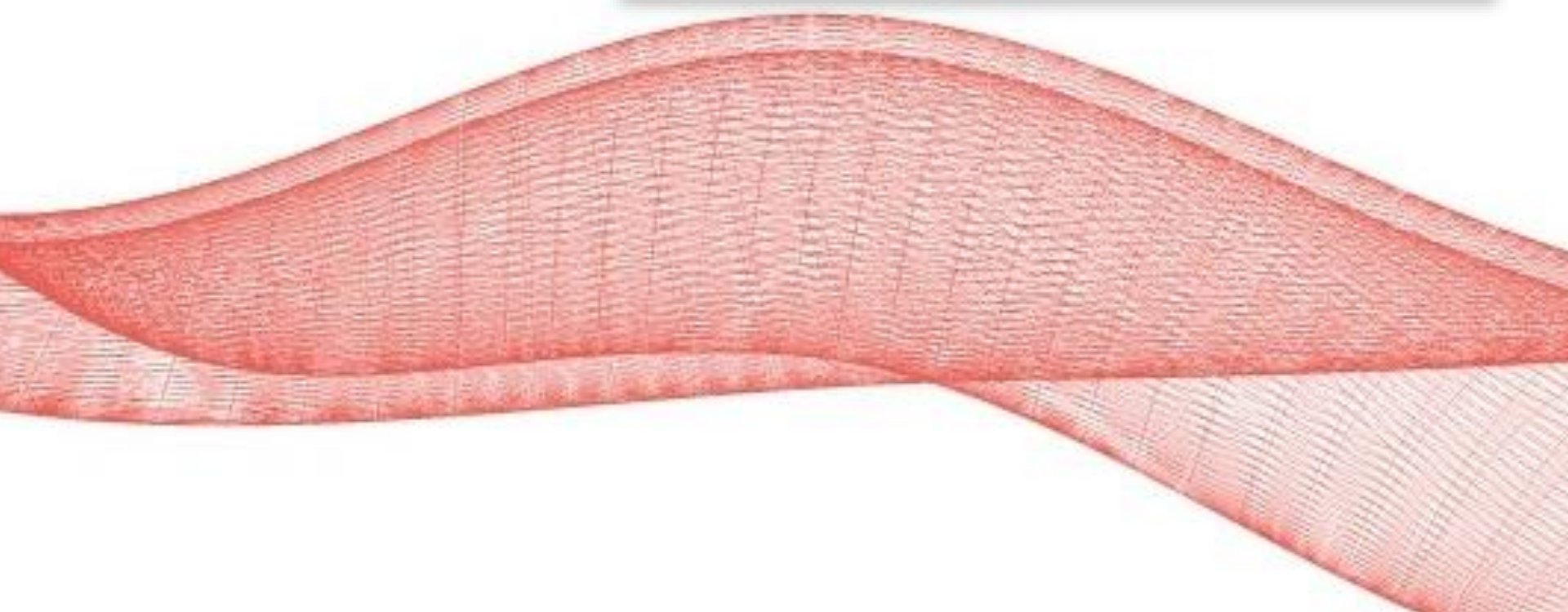
## Activer sa carte

<https://izly.fr/>

- ◆ Une fois votre compte Unistra créé, vérifiez votre mail Unistra et repérez un **mail reçu par IZLY**
- ◆ Ce mail vous permettra d'activer la puce monétaire de votre carte étudiant
- ◆ Il existe également une application IZLY
- ◆ Vous pouvez générer un QR code pour le paiement de votre repas



# Quels services numériques ?



## Connexion Wi-Fi grâce à votre compte Unistra

**wi-fi.unistra.fr**

- ◆ Sur tous les campus de l'Unistra  
Lieux de vie, halls, bibliothèques, amphis, salles  
pédagogiques, spots numériques  
Via les réseaux :
  - « **Eduroam** » - usage régulier : Suppose un  
paramétrage spécifique (voir **wi-fi.unistra.fr**)
  - « **osiris** » - Connexion rapide avec votre compte  
Unistra, sans paramétrage, pour un usage ponctuel



## **E.R.N.E.S.T : portail d'accès aux services numériques**

- ◆ Espace numérique et social de travail sécurisé
- ◆ Accessible depuis tout ordinateur connecté à Internet
- ◆ Authentification centralisée et identification unique : un identifiant et un mot de passe
- ◆ Applications, ressources, outils, informations et documents : services adaptés à son profil

# Environnement numérique et social de travail

Bureau  
virtuel

Réseau  
social  
interne



Intranet



Actualités

- Bienvenue à l'Université de Strasbourg !**  
20/08
- Guide Welcome - étudiants internationaux**  
20/08
- Le nouveau Moodle arrive !**  
18/07
- Les bonnes pratiques Alumni de l'été (et même après !)**  
12/07
- Espace Avenir : ouverture d'été**  
12/07

Sondage

Êtes vous intéressé par le dispositif du télétravail ?

oui  
 non

Je vote Voir les résultats

**Un moteur de recherche efficace**

Où sont les résultats de mes examens ?

**Demandez à Ernest !**

Je pars en déplacement au Japon, comment réserver mon voyage ?

Découvrez la première version d'Ernest

-> Voir toutes les actualités

Mes espaces

Vie des campus

- Concert de l'Orchestre philharmonique de Strasbourg à l'université**  
20/08
- Carte culture - dispositif d'accès à la culture**  
20/08
- Trouvez votre sport pour la rentrée**  
20/08
- Programme du centre de culture numérique - septembre à décembre 2019**  
24/07
- Le Musée zoologique prépare sa mue**  
05/07





Un catalogue des applications (ou lanceur)

Actualités

- Bienvenue à l'Université de Strasbourg !**  
20/08
- Guide Welcome - étudiants internationaux**  
20/08
- Le nouveau Moodle arrive !**  
18/07
- Les bonnes pratiques Alumni de l'été (et même après !)**  
12/07
- Espace Avenir : ouverture d'été**  
12/07

A la une

Comment je récupère mon pass campus ?

Où sont les résultats de mes examens ?

# Demandez à Ernest !

Je pars en déplacement au Japon, comment réserver mon voyage ?

Découvrez la première version d'Ernest

des campus

- Concert de l'Orchestre philharmonique de Strasbourg à l'Université**  
20/08
- Carte culture - dispositif d'accès à la culture**  
20/08
- Trouvez votre sport pour la rentrée**  
20/08
- Programme du centre de culture numérique - septembre à décembre 2019**  
24/07
- Le Musée zoologique prépare sa mue**  
05/07

Sondage

Êtes vous intéressé par le dispositif du télétravail ?

oui

non

Je vote Voir les résultats

-> Voir toutes les actualités

Mes espaces

- Bienvenue à l'Université de Strasbourg !**  
20/08
- Guide Welcome - étudiants internationaux**  
20/08
- Le nouveau Moodle arrive !**  
18/07
- Les bonnes pratiques Alumni de l'été (et même après !)**  
12/07
- Espace Avenir : ouverture d'été**  
12/07

Êtes vous intéressé par le dispositif du télétravail ?

oui  
 non

Je vote Voir les résultats

Comment récupérer mon pass campus ?

Où sont les résultats de mes examens ?

# Demandez à Ernest !

Découvrez la première version d'Ernest

-> Voir toutes les actualités

**Personnalisable !**  
Vous permet de retrouver rapidement vos applications les + fréquentes

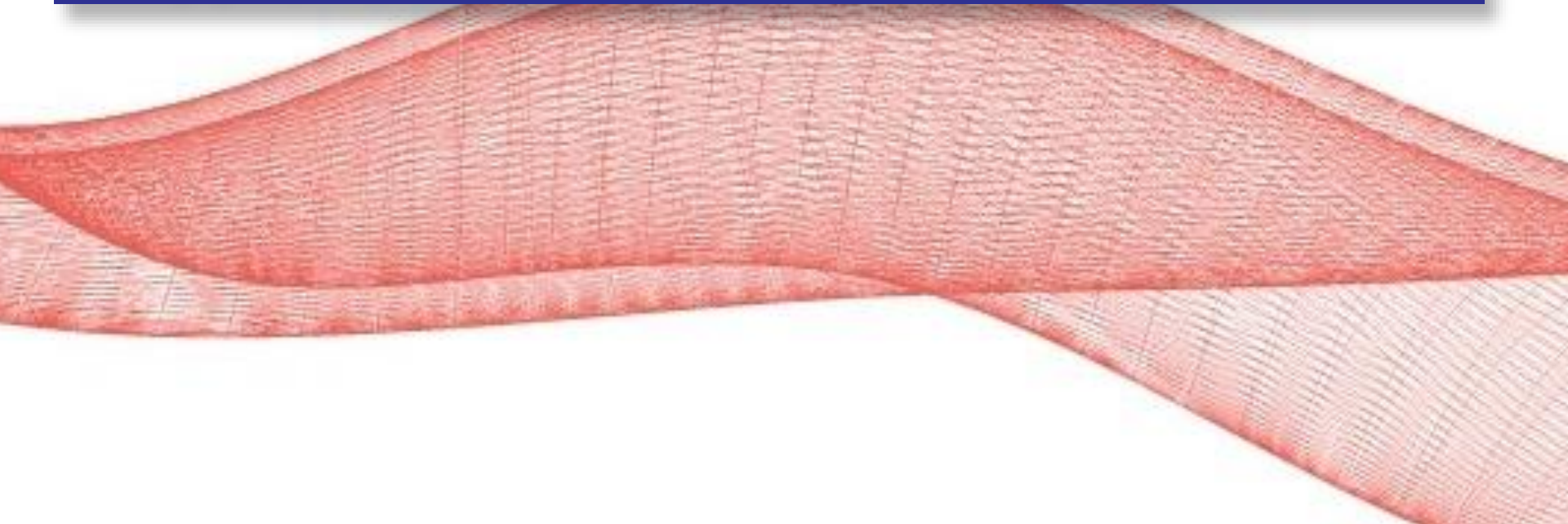
APPLICATIONS

- Favoris
- Espaces
- Partage
- Seafile
- Moodle
- ADE
- Demandes
- Lise
- POD
- POD
- Savoirs
- Toutes les applications
- Mon agenda

Replier le menu

## Les essentiels

(disponibles via Ernest dans votre lanceur d'appli, ou en lien direct)







**SEAFILE** : « cloud » : stockage, synchronisation et partage de fichiers  
=> **seafile.unistra.fr**



**Big Blue Button (BBB)** : pour suivre les enseignements ou réunions à distance  
=> **bbb.unistra.fr**



**Rendez-vous** : outil de webconférence utilisable entre étudiants  
=> **rendez-vous.renater.fr**



**LISE** : imprimer / télécharger les divers justificatifs de scolarité  
=> **lise.unistra.fr**



**MOODLE** : plate-forme de formation : accès à vos cours en ligne  
=> **moodle.unistra.fr**  
[appli mobile également disponible]



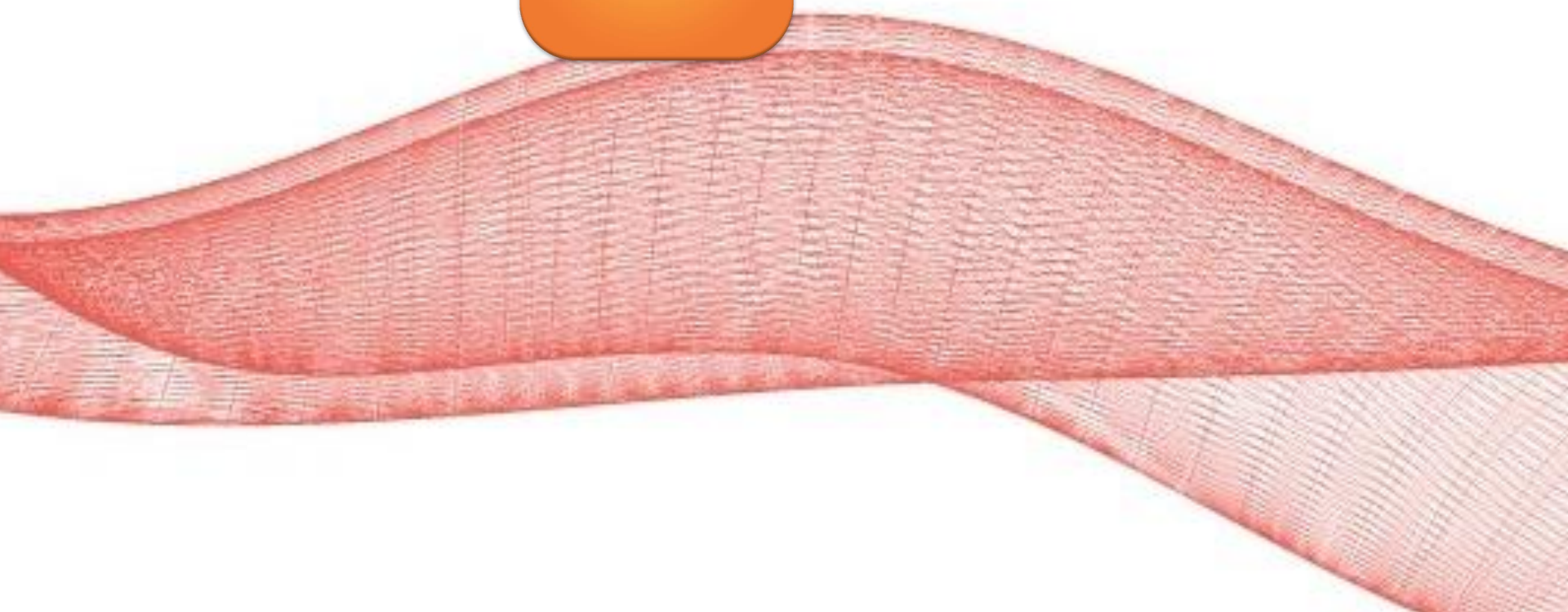
**PARTAGE** : votre messagerie universitaire  
=> **partage.unistra.fr**



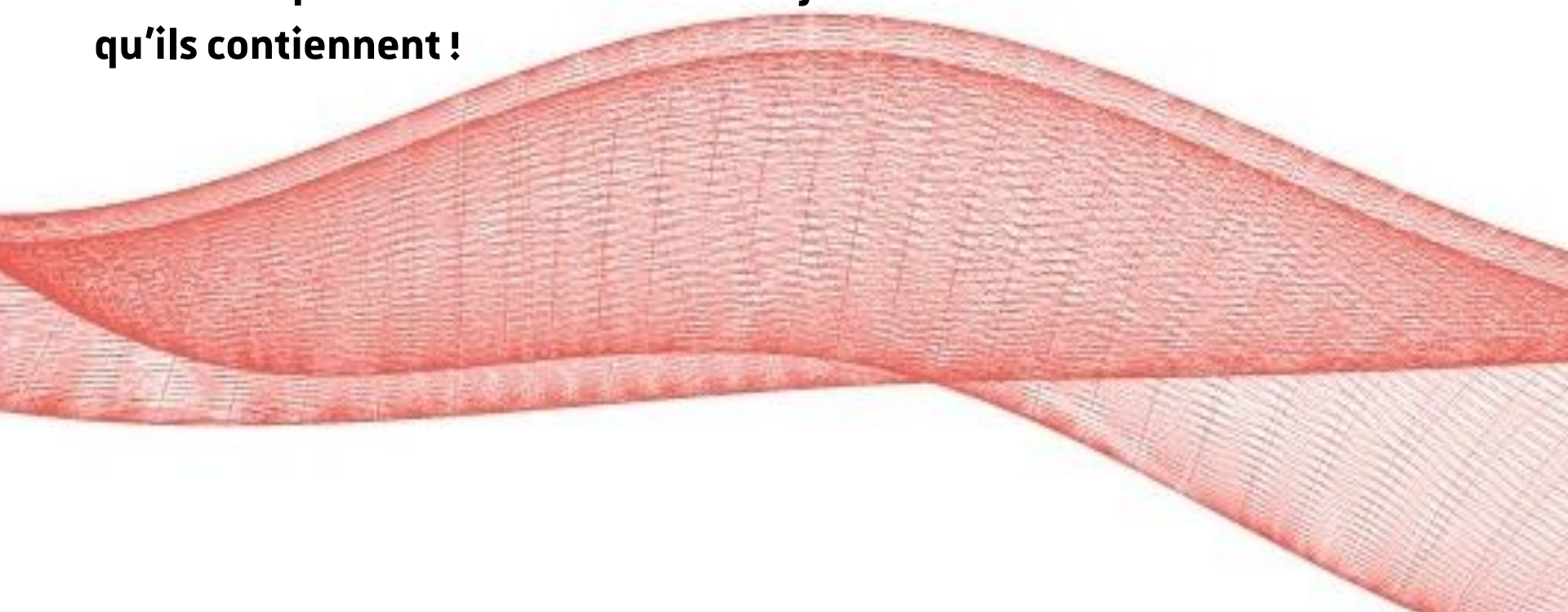
## En détail



**Moodle**

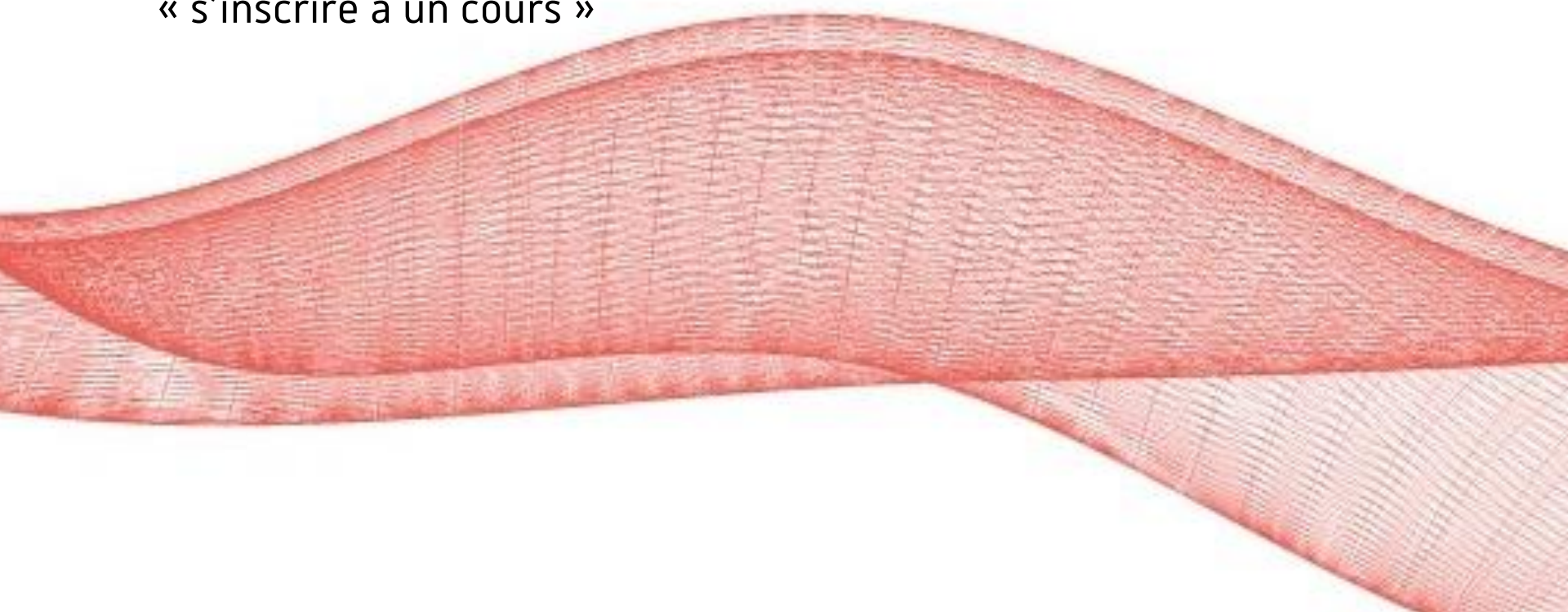


- Moodle contient les **espace de cours** de vos enseignants
- Chaque enseignant organise ses contenus **librement** (documents, devoirs, tests, forums...)
- Moodle peut également proposer **des espaces d'informations générales ou d'inscription dans les TD : lisez toujours attentivement les instructions qu'ils contiennent !**

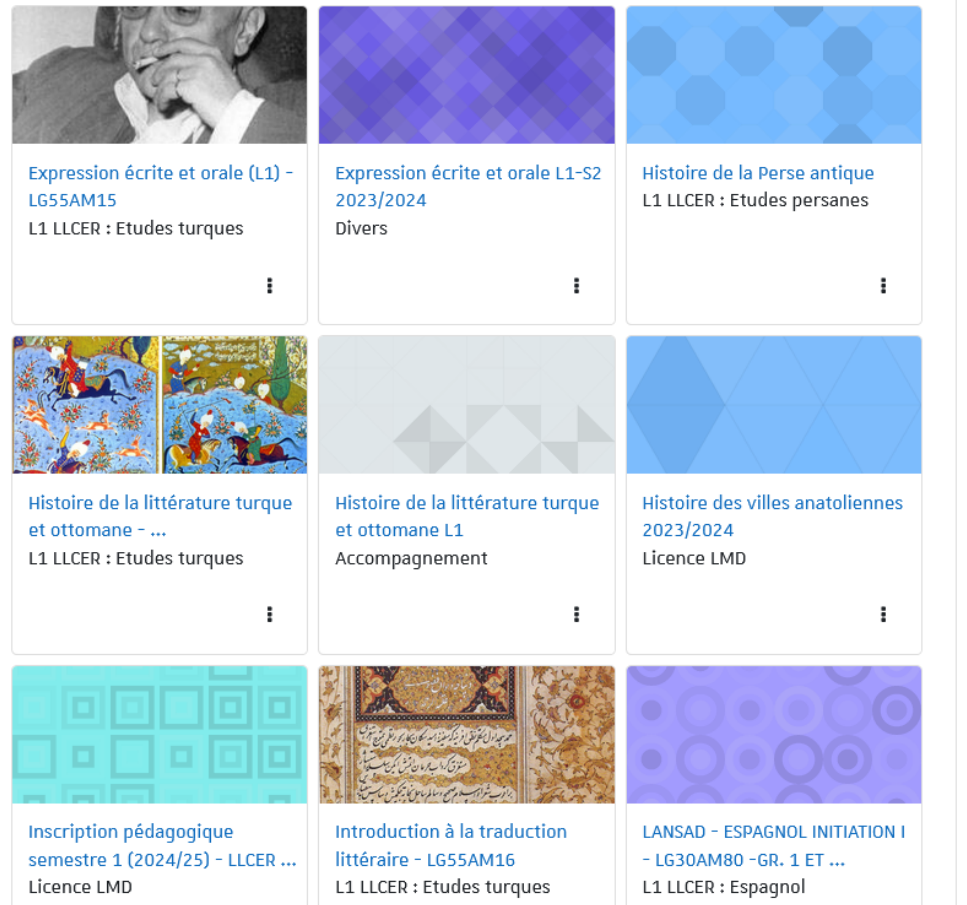













- ◆ **Plusieurs modalités d'inscription dans les espaces :**
  - soit vous serez inscrit **automatiquement**, et les cours apparaîtront sur votre tableau de bord, après connexion (L1 globalement)
  - Ou alors vous devrez **vous inscrire vous-même** en cliquant sur :  
« s'inscrire à un cours »



## Exemple de tableau de bord Moodle



 <p>Expression écrite et orale (L1) - LG55AM15 L1 LLCER : Etudes turques</p>	 <p>Expression écrite et orale L1-S2 2023/2024 Divers</p>	 <p>Histoire de la Perse antique L1 LLCER : Etudes persanes</p>
 <p>Histoire de la littérature turque et ottomane - ... L1 LLCER : Etudes turques</p>	 <p>Histoire de la littérature turque et ottomane L1 Accompagnement</p>	 <p>Histoire des villes anatoliennes 2023/2024 Licence LMD</p>
 <p>Inscription pédagogique semestre 1 (2024/25) - LLCER ... Licence LMD</p>	 <p>Introduction à la traduction littéraire - LG55AM16 L1 LLCER : Etudes turques</p>	 <p>LANSAD - ESPAGNOL INITIATION I - LG30AM80 -GR. 1 ET ... L1 LLCER : Espagnol</p>



**Remarque : si vous venez d'activer votre compte Unistra, vous devrez *patienter quelques heures* avant de pouvoir vous connecter sur Moodle**

## Exemple 1 d'espace : espace d'inscription aux cours de langue et matières d'ouverture

(auto-inscription = chaque étudiant concerné s'inscrit lui-même)

Attention : les cours du semestre 2 étant la suite de ceux du semestre 1, l'enseignant est en droit de refuser votre demande s'il considère que votre niveau est insuffisant (de même si la capacité d'accueil du cours est déjà atteinte).

Une inscription à **une matière d'ouverture ne sera valable que pour le semestre 1**. Cette page d'inscription ouvrira à nouveau au cours du mois de janvier 2025 pour vous permettre de vous inscrire aux matières d'ouverture du semestre 2.

### Conseil de navigation sur Moodle

Si vous utilisez votre smartphone pour accéder à cet espace d'inscription il vous faudra sans doute faire défiler votre écran vers la droite pour accéder au bouton « **Devenir membre du groupe** » lorsque vous serez sur la page d'inscription d'un cours !

N'utilisez pas votre navigateur internet pour revenir à une page précédente mais de préférence le menu situé en tête de page (cliquez par exemple sur « **Langues & matière d'ouverture** » pour revenir sur cette page).

**A lire absolument avant de vous inscrire !** ↑ ↑ ↑

 Artlingo <small>Accès restreint</small>	 Cours transversaux <small>Accès restreint</small>	 Dialectologie alsacienne et mosellane <small>Accès restreint</small>	 Études allemandes <small>Accès restreint</small>	 Études anglophones <small>Accès restreint</small>
---	---	--	--	---



Consultez attentivement les **consignes** !

## Exemple d'espace :

(inscription automatisée = tous les étudiants sont automatiquement inscrits à cet espace)

### Inscription pédagogique semestre 1 (2024/25) - LLCER turc

[Cours](#) [Participants](#) [Compétences](#)

#### ▼ Généralités

[Tout replier](#)



Inscription pédagogique semestre 1 (2024/25) - LLCER turc



Annonces



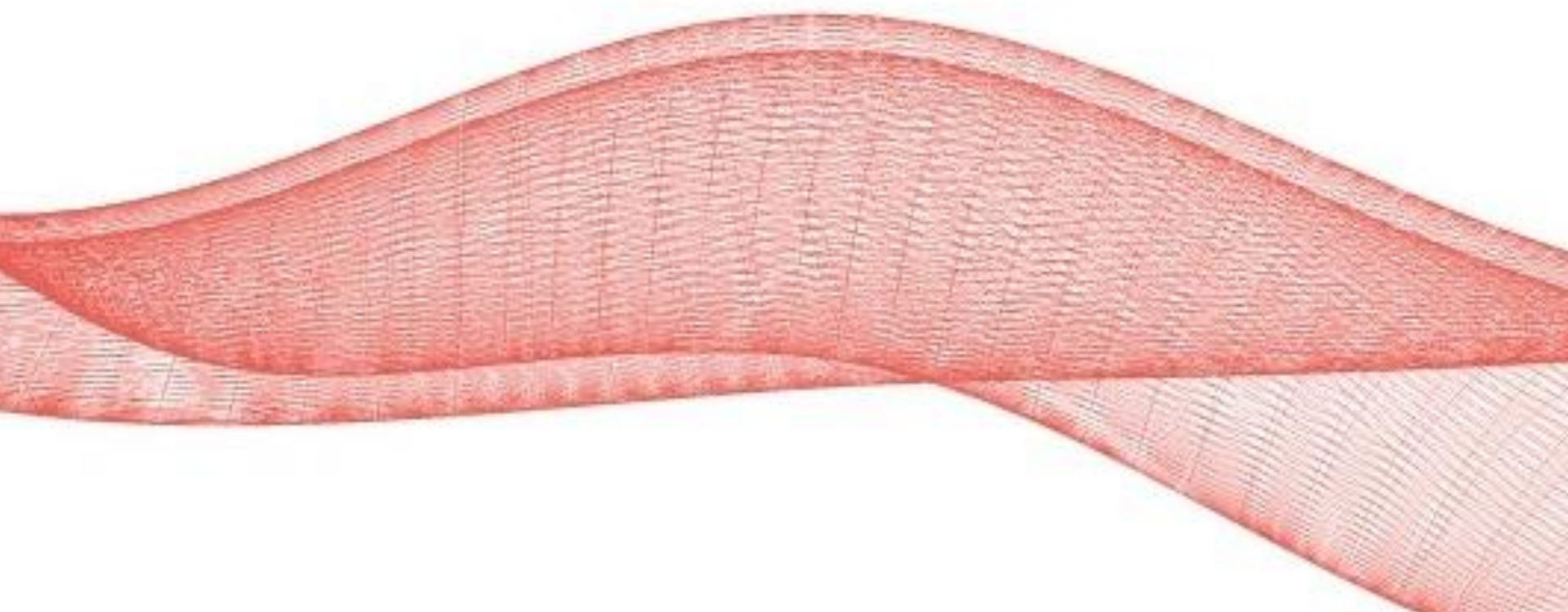
**Consultez attentivement les rubriques – votre emploi du temps, les consignes concernant l'inscription pédagogique, les groupes de TD, etc.**



## En détail



**Partage**





- ◆ Une adresse de messagerie dès la 1ère inscription à l'Unistra : @etu.unistra.fr
- ◆ Prioritairement utilisée par l'administration et les enseignants et via Moodle => **à consulter régulièrement !**
- ◆ **Pas de redirection** possible des mails de la boîte Unistra vers sa boîte de messagerie personnelle...
- ◆ Mais une **configuration** client sur appareil mobile Thunderbird, Outlook, Apple Mail, Android, iOS **à vous de choisir la méthode** de votre choix : consulter sur le téléphone, consulter sur le webmail (via le site internet) ou via un client de messagerie, ex. Apple mail => Voir la page : [info-partage.unistra.fr](http://info-partage.unistra.fr)

# Evènements de rentrée Accompagnement

**Welcome  
Days**

2024-2025

Les journées d'accueil

de **l'Université** de Strasbourg





## Accompagnement des étudiants

-> **Toutes vos démarches et informations en un seul lieu :**

**Guichet d'accueil de rentrée étudiante  
du 02 au 13 septembre 2024  
au STUDIUM, en salle In quarto (9h-18h)**



### **Les partenaires extérieurs**

Action Logement, Cap'Loji d'Amitel, CAF du Bas-Rhin, Ville et Eurométropole – Strasbourg aime ses étudiants, CPAM, Préfecture, Velhop

### **Les services de l'université**

La Direction des études et de la scolarité – Pôle pass campus, **Direction du numérique,** Direction des relations internationales, Service des bibliothèques universitaires, Service des sports, Service de santé étudiante, Service de la vie universitaire, Service d'action culturelle, Mission solidarité.



## Accompagnement des étudiants

### SPECIAL AIDE AU NUMERIQUE

Du 02 au 13 septembre : stand au Studium – salle In Quarto – 9h15-18h (*SAUF le 03.09 => stand sur le village « vie des campus » - 10h-17h*)

Puis en prolongation sur horaires réduits, de 11h à 16h30 :

fac de Médecine (hall bât 2) du 16 au 20.09

Institut Le Bel (spot hall) du 23 au 27.09

faculté de Droit (Aula) du 30.09 au 04.10.



**N'hésitez pas à vous y rendre pour demander un coup de main : paramétrage messagerie, questions liées à Moodle !**

## **Des événements festifs pour découvrir l'université sur les campus de l'Esplanade et d'Illkirch**

- **Le mardi 03 septembre 2024 : Village « Vie des campus » | Campus central de l'Esplanade - de 10h à 17h |**
- **Le mercredi 4 septembre 2024 : Village « Campus solidaire et durable » | Campus central de l'Esplanade - de 10h à 17h |**
- **Le Jeudi 5 septembre 2024 : Podcast en direct : « Campus Angels » | Campus central de l'Esplanade - de 13h à 16h |**
- **Le jeudi 26 septembre 2024: Village « Campus Solidaire et durable » | Campus Illkirch - de 11h à 15h |**

Liste complète des évènements :

<https://bienvenue.unistra.fr/les-evenements-de-rentree>

## Accompagnement des étudiants



**Retrouvez le guide complet des services numériques sur :**  
<https://guide-numerique.unistra.fr/>



**Et la version mémo sur :**

<https://seafire.unistra.fr/f/4550c3c1e7ec462e8445/?dl=1>





## Accompagnement des étudiants

# Tout au long de l'année

# Le Service d'assistance du support informatique de l'Unistra

**Internet** : [support.unistra.fr](http://support.unistra.fr)

**Mail** : [support@unistra.fr](mailto:support@unistra.fr)

**Téléphone** : 03 68 85 43 21  
[du lundi au vendredi de 7h45  
à 18h]

**Site d'aide à la messagerie**  
[info-partage.unistra.fr](http://info-partage.unistra.fr)



# Bonne rentrée à toutes et à tous !

Questions ?

